

バリアフリー対応 

クルマ社会、高齢化社会を快適に…。

ウェルポート Welpport®

パズルタワー



ゼロ
段差 **0** の立体駐車場



 タチカゴグループ
富士変速機株式会社

段差0の立体駐車場

Welport[®] ウェルポート パズルタワーF

「くし歯方式」20年の実績から生まれた、
機械式駐車場の**新基準!**

“Welport” (ウェルポート)は、当社が開発したバリアフリー対応福祉駐車装置の新ブランド名です。「くし歯方式」の高速駐車装置として高い評価を頂いているパズルタワーを高齢者をはじめ車いす使用者の皆様にもやさしくお使いいただけるように場内の段差を無くしました。



“Welport”の由来はWelfare=福祉とCarport=駐車場からなり、高齢化社会のニーズに応える福祉駐車場です。

“Welport”は通路幅、段差、スキマ等厳しい技術基準をクリアし立体駐車場のバリアフリー認定を取得しています。バリアフリー認定に適合した機械式駐車場は車いす駐車場と見なすことができ、車いす平面駐車場の代用とすることができます。さらに、基本形の「単列式」、縦方向に車室を配置した「重列式」、土地を有効活用する「前面空地利用型」などの多彩なバリエーションをそろえています。あらゆる配置計画に柔軟に対応できるタワー式駐車場“Welport”はこれからの新基準です。



段差のない明るく快適な場内は、
車いすの方でも安全に
ご利用いただけます。



●ターンテーブル



大型案内鏡

はみ出し検出
センサ

隙間20mm



●場内段差 0mm



●車いす乗込エリア



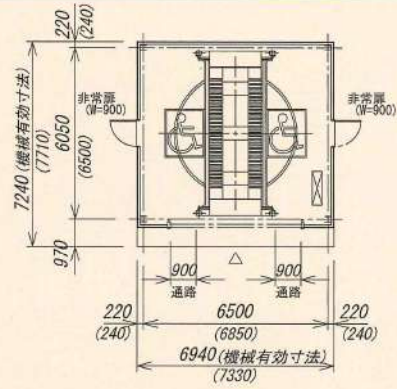
●車いす通路 900mm

Welportの特長

やさしさと安心	場内の段差をなくし、車いすでの乗り降りが可能になりました。高齢者や身障者などの弱者にやさしいユニバーサルデザインです。
安全性	車の格納センサー、音声案内など当社独自のトータル品質管理システムを導入し、人と車に配慮して、二重三重の安全を確保しています。オプションで場内人感センサーも設置できます。
確かな耐震構造	地震による駐車室からの自動車落下事故ゼロの理由は、駐車トレイを保持するローラが昇降路にも配置されているからです。しかも、トレイのレールと送り出しローラはカギ状構造なので脱落の心配がありません。
ハイスピード	入出庫の昇降速度は100m/分の高速運転です。空パレット処理が不要な「くし歯式」によって効率的な入出庫が可能で、特に連続入庫・連続出庫運転においては抜群の処理能力を誇ります。
省エネルギー	「くし歯式」は入出庫時に必要な1台のみを動かす効率設計で、リフト駆動には再生制動機能付きインバータを採用しています。また、数基設置する場合には電源容量を圧縮することもできます。

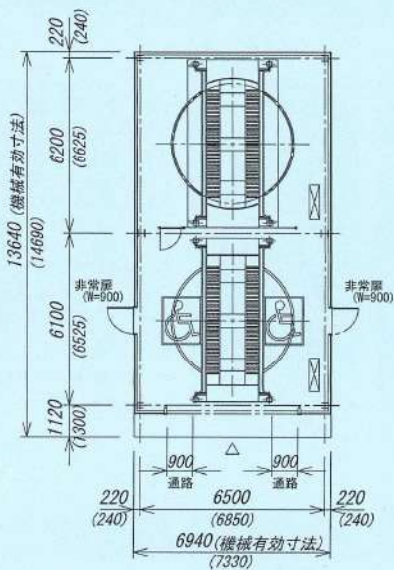
単列式

国土交通省 中部(06)-1
立体駐車場工業会 第06-D007号



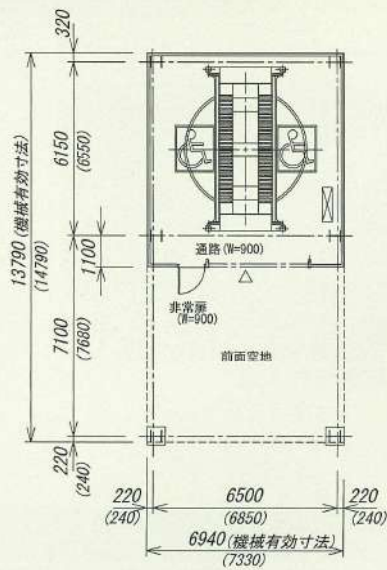
重列式

国土交通省 中部(06)-2
立体駐車場工業会 第06-D008号



前面空地

国土交通省 中部(05)-2
立体駐車場工業会 第05-D009号



タチカワグループ 富士変速機株式会社

本社 パーキング事業部 営業部 本社営業課・法人営業課
〒500-8448 岐阜県岐阜市中洲町18番地
TEL058-271-6597 FAX058-271-6510

東京 パーキング事業部 営業部 東日本営業課
〒151-0053 東京都渋谷区代々木2-16-4(タチカワ新宿ビル2F)
TEL03-3370-5531 FAX03-3370-5801

URL:<http://www.fujihensokuki.co.jp>

代理店